


## Mal-/Bastelvorlage:

### AFi-KiDS-Girlande


Für diesen Basteltipp benötigst du Pappe, farbige Stifte, eine lange Schnur oder Wollfaden, Schere und Kleber.



### Bastelanleitung:

1. Drucke diese Seiten aus.
2. Klebe die Nervenzellen und die Sonne auf eine Pappe.
3. Jetzt kannst du die Nervenzellen und die Sonne ausmalen.
4. Schneide alle Nervenzellen und die Sonne aus.
5. Jetzt kannst du die Nervenzellen über die Schnur verteilt aneinander kleben, so das sie sich berühren. So können sie alle Informationen auch weitergeben.
6. Frage jetzt deine Großeltern, ob du die Girlande in ihrem Zimmer aufhängen darfst.

Viel Spaß wünschen euch eure AFi-KiDS!



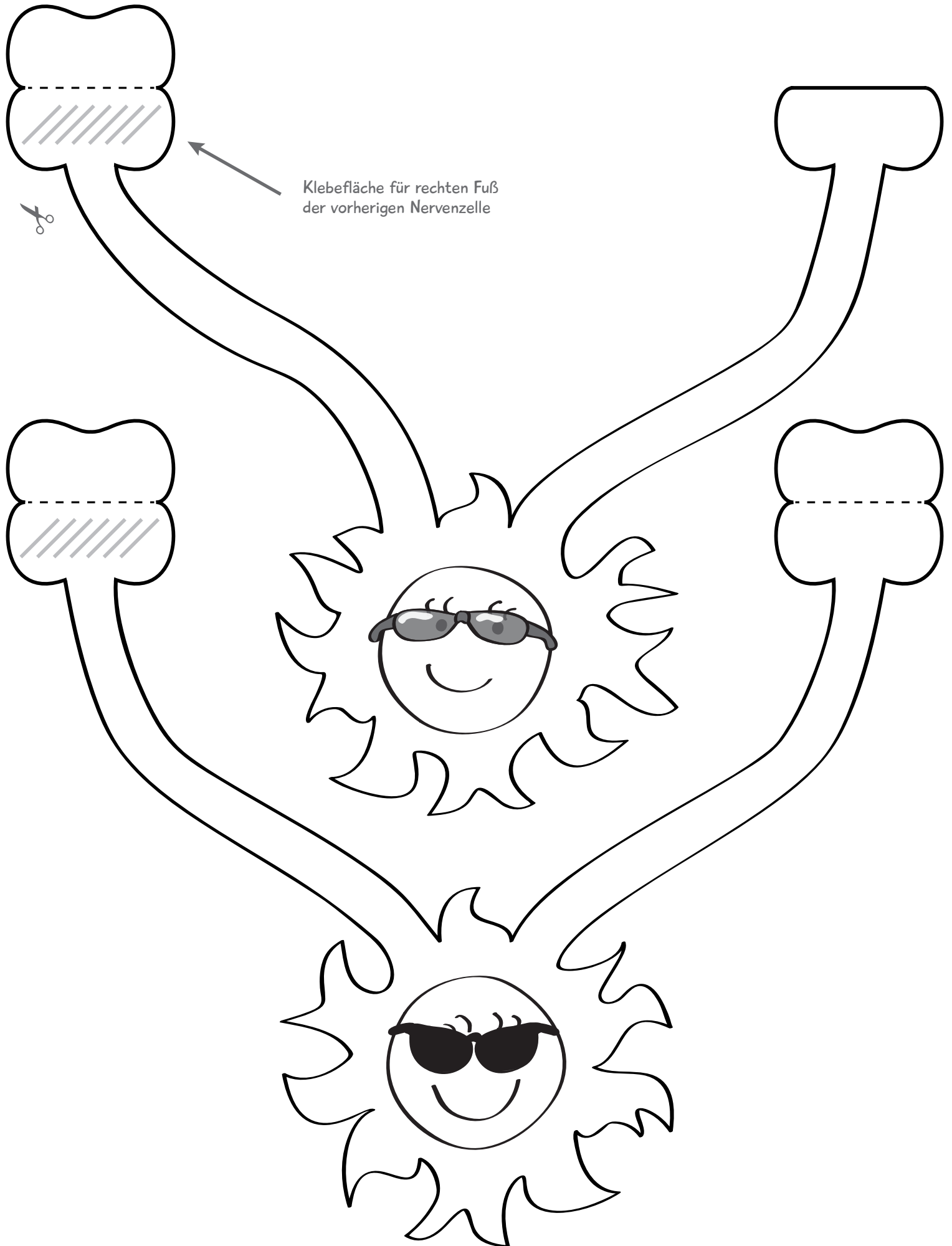
Diese Bastelanregungen werden bereitgestellt durch:

Alzheimer Forschung Initiative e.V.  
Kreuzstraße 34  
40210 Düsseldorf

Tel.: 0800-2004001 (gebührenfrei)  
Fax: 0211-86 20 6611

E-Mail:  
info@alzheimer-forschung.de

Spendenkonto:  
Bank für Sozialwirtschaft Köln  
IBAN: DE19 3702 0500 0008 0634 00  
Stichwort: AFi-KiDS



Klebefläche für rechten Fuß  
der vorherigen Nervenzelle

