




## Aktion:

Familie Eichel



### Für die Girlande aus Eicheln benötigst du:

- für jedes Familienmitglied eine Eichel
- eine Ösenschraube für jede Eichel
- Acrylfarben
- Schnur



### Außerdem brauchst du:

- Pinsel
- einen Becher Wasser zum Auswaschen der Pinsel
- wasserfeste Folienstifte für Augen und Mund

### Bastelanleitung:

- Male die Eicheln mit weißer Farbe an, so dass sie rundherum weiß sind.
- Den Eichelkopf bemalst du in der Haarfarbe deiner Familienmitglieder.
- Zeichne mit den Folienstiften die Gesichter.
- Drehe die Ösenschrauben über den Haaren ein. **Bitte einen Erwachsenen dir zu helfen.**
- Die Schnur kannst du nun durch die Ösen der Köpfe fädeln. Binde die Schnur an der Öse fest, damit sie nicht verrutschen kann. Jetzt kannst du den nächsten Kopf festbinden.

Und schon hast du deine Familie aufgefädelt. Hänge die Girlande für alle sichtbar auf oder verschenke sie an deine Großeltern.

Ganz viel Spaß wünschen dir

Katja und Max, die AFI-KIDS!



Diese Bastelanregungen werden bereitgestellt durch:

Alzheimer Forschung Initiative e.V.  
Kreuzstraße 34  
40210 Düsseldorf

Tel.: 0800-2004001 (gebührenfrei)  
Fax: 0211-86206611

E-Mail:  
info@alzheimer-forschung.de

Spendenkonto:  
Bank für Sozialwirtschaft Köln  
IBAN: DE19 3702 0500 0008 0634 00  
Stichwort: AFI-KIDS