




Diese Bastelanregungen werden bereitgestellt durch:  
 Alzheimer Forschung Initiative e.V.  
 Kreuzstraße 34  
 40210 Düsseldorf  
 Tel.: 0800-2004001 (gebührenfrei)  
 Fax: 0211-86206611  
 E-Mail: info@alzheimer-forschung.de  
 Spendenkonto:  
 Bank für Sozialwirtschaft Köln  
 IBAN: DE19 3702 0500 0008 0634 00  
 Stichwort: AFI-KIDS

**Aktion:**

„Alzheimer-Experte in 12 **+3** Schritten“

**Du brauchst:**




- Schere
- Kleber
- ein DIN-A4 Papier
- einen Streifen Pappkarton (mind. 8 x 20 cm groß)



**Bastelanleitung:**

1. Drucke als erstes diese Bastelvorlage auf DIN-A4-Papier im Querformat aus. Am besten in Farbe.
2. Schneide die Kartenvorderseite und die Kartentrückseite jeweils als zusammenhängende Lasche aus.
3. Klebe die Laschen mit den Wissenskarten jeweils vorne und hinten auf die Pappe - setze sie dabei genau an die Kante und in die obere Ecke.
4. Danach schneidest du den überstehenden Karton ab und die drei neuen Karten auseinander.

Ob du das richtig gemacht hast, erkennst du an den Schmetterlingen. Die müssen übereinander liegen.



Ganz viel Spaß wünschen dir Katja und Max, die AFI-KiDS!

1.



Kraken haben  
3 Herzen, 1 Hauptgehirn und  
8 Nebengehirne.  
Wie viele Gehirne hat der  
Mensch?




In welchem Teil des Gehirns  
findet das Erinnern statt?



Wie heißen die beiden  
Nervenzellen in den  
Comicgeschichten?

(Während du überlegst, achte darauf,  
wie sich dein Gehirn erinnert.)



2.



- a) Der Mensch hat ein Gehirn  
im Kopf.
- b) Menschen haben keine Gehirne,  
weil sie nur ein Herz zum  
Überleben brauchen.
- c) Menschen haben 2 Gehirne  
jeweils in den Füßen, weil sie  
sie zum Tanzen brauchen.



- a) im vorderen Teil (rosa)
- b) im hinteren Teil (orange)
- c) im mittleren Teil (grün)
- d) oben und hinten (blau)



- a) Tim und Struppi
- b) Ping und Pong
- c) Max und Moriz

