



1.




2.



3.



4.



Du brauchst:

- zwei Becher (z.B. saubere Joghurtbecher)
- eine feste Schnur
- eine Schere
- einen Erwachsenen, der dir beim Bohren hilft



So gehst du vor:

1. Bohre in den Boden der zwei Becher jeweils ein Loch, durch das die Schnur passt.
2. Schneide ein langes Stück Schnur ab.
3. Dann fädelst du das eine Ende der Schnur durch den Boden des ersten Bechers. Mache einen großen Knoten, damit die Schnur nicht durch das Loch fällt.
4. Wiederhole diesen Schritt mit dem anderen Ende der Schnur im zweiten Becher.

Beim Sprechen muss die Schnur zwischen beiden Bechern gespannt sein. Durch die Schwingungen im Becherboden, überträgt sich die Sprache entlang der Schnur an das andere Ende.

Wenn du noch eine Herausforderung suchst:

Spiele mit dem Dosentelefon das Merkspiel „Ich packe meinen Koffer und nehme mit ...“ Du musst besonders gut hinhören, die Schnur gespannt halten und natürlich die Begriffe merken, die in den Koffer gepackt werden. Die Gegenstände, die gepackt werden, denkt sich jeder selber aus.

Viel Spaß wünschen dir

deine
AFI-KIDS!



Diese Bastelanregungen werden bereitgestellt durch:

Alzheimer Forschung Initiative e.V.
Kreuzstraße 34
40210 Düsseldorf

Tel.: 0800-200 400 1 (gebührenfrei)
Fax: 0211-86 2066 11

E-Mail:
info@alzheimer-forschung.de

Spendenkonto:
Bank für Sozialwirtschaft Köln
IBAN: DE19 3702 0500 0008 0634 00
Stichwort: AFI-KIDS



Hier ein Beispiel für alle, die das Spiel noch nicht kennen!

Der erste Spieler sagt:

Ich packe meinen Koffer und nehme einen Tennisschläger mit.

Der zweite Spieler sagt:

Ich packe meinen Koffer und nehme einen Tennisschläger und einen Hund mit.

Der erste Spieler sagt:

Ich packe meinen Koffer und nehme einen Tennisschläger, einen Hund und einen Gummibaum mit.

Der zweite Spieler sagt:

Ich packe meinen Koffer und nehme einen Tennisschläger, einen Hund, einen Gummibaum und eine Schraube mit.

So geht das Spiel immer weiter, bis ihr richtig in Fahrt kommt.

Viel Spaß!

