



## Aktion:



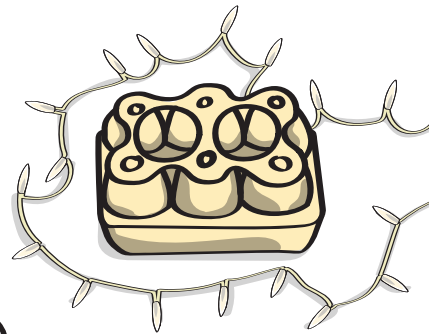
### Meterweise Vorfreude

Bitte vielleicht eine Erwachsene oder einen Erwachsenen, dir zu helfen.



### Du brauchst:

- LED-Lichterkette mit warmweißem Licht
- weiße Tischtennisbälle – so viele, wie die Lichterkette Lämpchen hat
- Kastanienbohrer in der Größe der LED-Lämpchen (bei unserem Beispiel 5 mm Durchmesser)
- einen Eierkarton
- nur vielleicht eine Heißklebepistole



### So gehst du vor:

1. Lege einen Tischtennisball in eine Vertiefung des Eierkartons. Bei unserem Beispiel ist die Vertiefung auf der Unterseite.
2. Halte den Ball mit einer Hand fest. Der Bohrer sollte so dick sein, wie die Lampen deiner Lichterkette.
3. Mit der anderen Hand bohrst du von oben senkrecht mit dem Kastanienbohrer ein Loch. Du benötigst in jedem Ball nur ein Loch. Deshalb: Drücke die Spitze des Bohrers nur ganz leicht in den Ball und drehe dabei den Bohrer vorsichtig ein.



**Vorsicht:**  
Neue Bohrer sind sehr scharf!

### Tipp:

Sind die Löcher zu groß, dann kannst du die Bälle mit den Lampen verkleben. Das geht am besten mit einem Tropfen Kleber aus der Heißklebepistole.

4. Bohre alle Tischtennisbälle, bis du für jedes Lämpchen der Lichterkette einen gebohrten Ball hast.
5. Stecke nun auf jedes LED-Lämpchen einen Tischtennisball.

Und fertig ist die Schneeball-Lichterkette!

Wenn die Lichterkette fertig ist, dann überreiche sie deinen Großeltern.

Oder du breitest sie mit deinen Großeltern an ihrem Lieblingsplatz aus und singst dabei ein schönes Weihnachtslied. Wie wäre es mit

„Schneeflöckchen, Weißröckchen ...“

oder

„Leise rieselt der Schnee...“?

Viel Spaß wünschen dir

deine

AFI-KIDS!



Diese Bastelanregungen werden bereitgestellt durch:

Alzheimer Forschung Initiative e.V.  
Kreuzstraße 34  
40210 Düsseldorf

Tel.: 0800-2004001 (gebührenfrei)  
Fax: 0211-86206611

E-Mail:  
info@alzheimer-forschung.de

Spendenkonto:  
Bank für Sozialwirtschaft Köln  
IBAN: DE19 3702 0500 0008 0634 00  
Stichwort: AFI-KIDS

