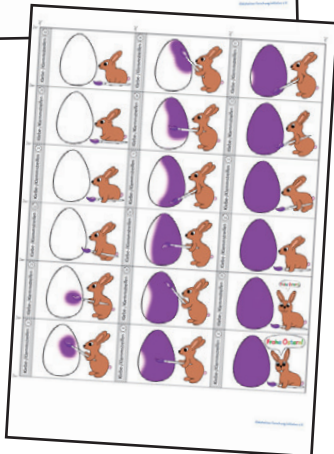





Für das Daumenkino:

- Schere
- Buntstifte
- Kleber oder kleine Papierklammern




Bastelanleitung:

- Drucke die Seiten 2 und 3 dieser Bastelanleitung auf DIN A4-Papier aus.
- Male zuerst den Hasen aus. Ab der Abbildung mit der Nummer 30, wenn der Hase zu malen beginnt, kannst du Bild für Bild das Ei immer mehr ausmalen.
- Den Hintergrund kannst du natürlich auch ausmalen, wenn du magst.
- Schneide dann die einzelnen Bildchen aus, so dass du links den Heftrand mit ausschneidest.
- Sortiere die einzelnen Bildchen nach der richtigen Reihenfolge.
- Als kleine Hilfe findest du links eine Zahl. Beginne mit der 1.
- Wenn du Papierklammern zur Hand hast, kannst du zwei links an den Rand anbringen. Du kannst aber auch alle Blättchen links nacheinander mit Kleber versehen und zu einem kleinen Block zusammenkleben.
- Jetzt kannst du das Daumenkino abspielen. Nimm dazu dein Daumenkino in die Hand und schnippe mit dem Daumen die Papierseiten einzeln nach oben.



Ganz viel Spaß wünschen dir

Katja und Max, die Afi-KiDS!



P.S.:

Auf der letzten Seite dieser Anleitung findest du eine Postkarte zum Ausmalen. Überreiche die Postkarte und das Daumenkino mit einem Schokohasen deinen Großeltern.



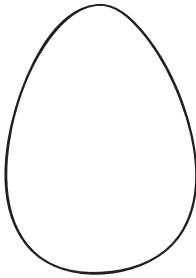


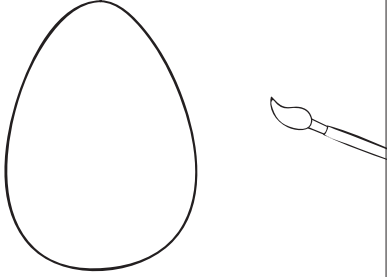







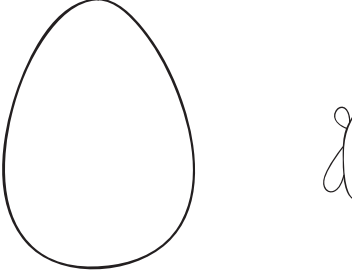


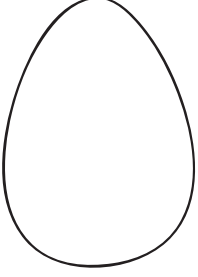

Diese **Bastelanregungen** werden bereitgestellt durch:

















Alzheimer Forschung Initiative e.V.
Kreuzstraße 34
40210 Düsseldorf


Tel.: 0800-2004001 (gebührenfrei)
Fax: 0211-86206611

E-Mail:
info@alzheimer-forschung.de

Spendenkonto:
Bank für Sozialwirtschaft Köln
IBAN: DE19 3702 0500 0008 0634 00
Stichwort: AFI-KIDS

1 Klebe-/Klemmstreifen		7 Klebe-/Klemmstreifen		13 Klebe-/Klemmstreifen	
2 Klebe-/Klemmstreifen		8 Klebe-/Klemmstreifen		14 Klebe-/Klemmstreifen	
3 Klebe-/Klemmstreifen		9 Klebe-/Klemmstreifen		15 Klebe-/Klemmstreifen	
4 Klebe-/Klemmstreifen		10 Klebe-/Klemmstreifen		16 Klebe-/Klemmstreifen	
5 Klebe-/Klemmstreifen		11 Klebe-/Klemmstreifen		17 Klebe-/Klemmstreifen	
6 Klebe-/Klemmstreifen		12 Klebe-/Klemmstreifen		18 Klebe-/Klemmstreifen	

Klebe-/Klemmstreifen 19		Klebe-/Klemmstreifen 25	
Klebe-/Klemmstreifen 20		Klebe-/Klemmstreifen 26	
Klebe-/Klemmstreifen 21		Klebe-/Klemmstreifen 27	
Klebe-/Klemmstreifen 22		Klebe-/Klemmstreifen 28	
Klebe-/Klemmstreifen 23		Klebe-/Klemmstreifen 29	
Klebe-/Klemmstreifen 24		Klebe-/Klemmstreifen 30	
Klebe-/Klemmstreifen 31		Klebe-/Klemmstreifen 32	
Klebe-/Klemmstreifen 33		Klebe-/Klemmstreifen 34	
Klebe-/Klemmstreifen 35		Klebe-/Klemmstreifen 35	
Klebe-/Klemmstreifen 36		Klebe-/Klemmstreifen 36	



Hier die Karte
zusammenfalten.

